Bintronic
Smart and Comfortable

1對16 直立簾快速使用說明書

彬騰企業股份有限公司 BINTRONIC ENTERPRISE CO., LTD.
高雄市岡山區本工五路62號
E-mail:sales@bintronic.com

官方網站

目錄

1-1 如何打開電池蓋
1-2 如何裝回電池蓋
2-1 如何更換電池
3-1 遙控器使用功能介紹
4-1 產品規格

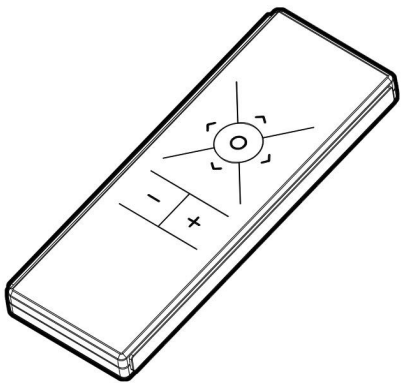

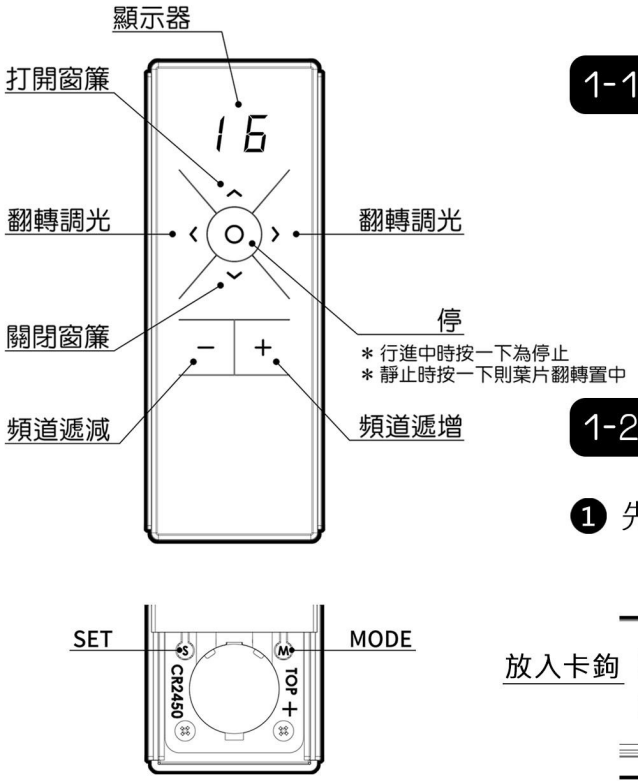

1-1 如何打開電池蓋

⚠ 推出滑蓋

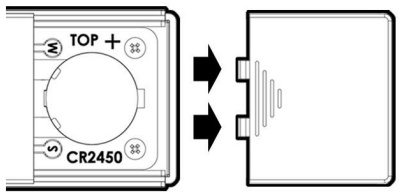

1-2 如何裝回電池蓋

❶ 先將卡鉤放入鉤槽 ❷ 將電池蓋置入滑軌 ❸ 推入

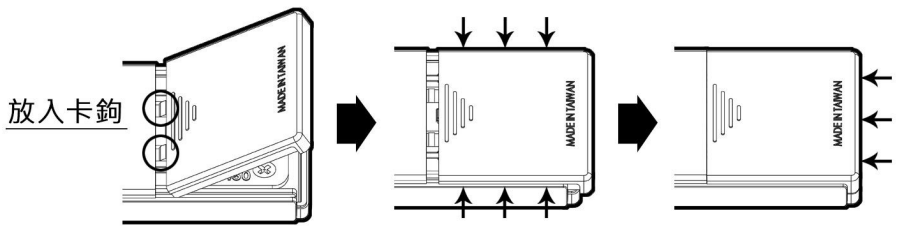

2-1 如何更換電池

❶ 電池平滑面(正極+)朝上，確認扣住電池彈片兩端，並以傾斜角度放入電池槽。

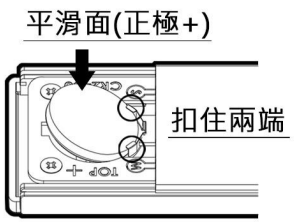

❷ 完成。

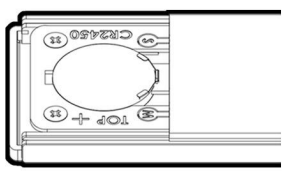

3-1 遙控器使用功能介紹

頻道選擇　按 ＋ 或 － 來選擇頻道。
頻道號碼指的是所對應的窗簾。

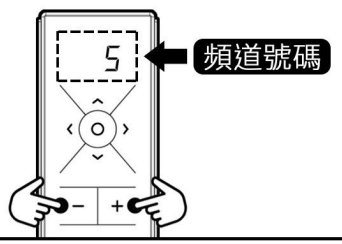

Copyright ©Bintronic Inc. 保留一切權利。

1對16 直立簾快速使用說明書

彬騰企業股份有限公司 BINTRONIC ENTERPRISE CO., LTD.
高雄市岡山區本工五路62號
E-mail:sales@bintronic.com

官方網站

打開窗簾 按一下 打開窗簾，窗簾打開。

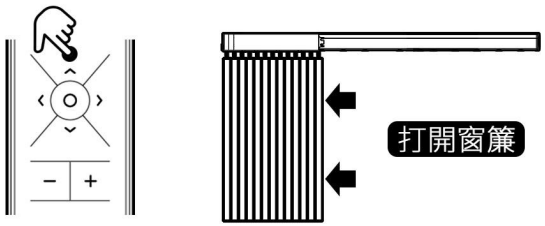

停 窗簾行進中時按一下 停，則窗簾立即停止行進。

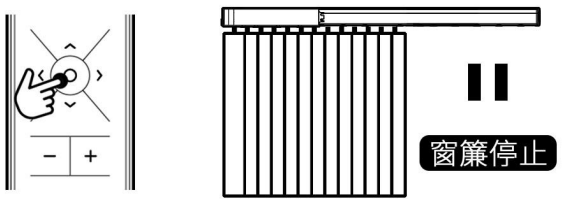

停 窗簾靜止時按一下 停，則窗簾葉片翻轉到全透光狀態。

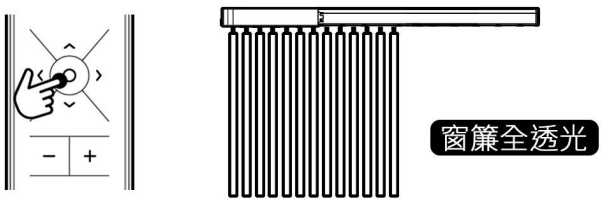

關閉窗簾 按一下 關閉窗簾，窗簾立即關閉。

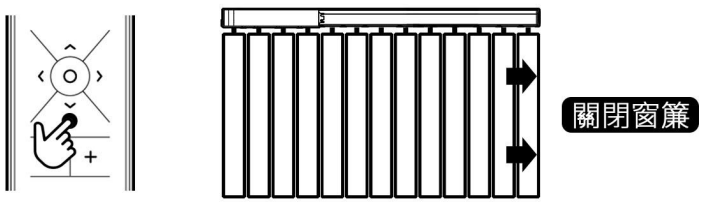

翻轉調光 按左或右 翻轉調光 來調整光線亮度。

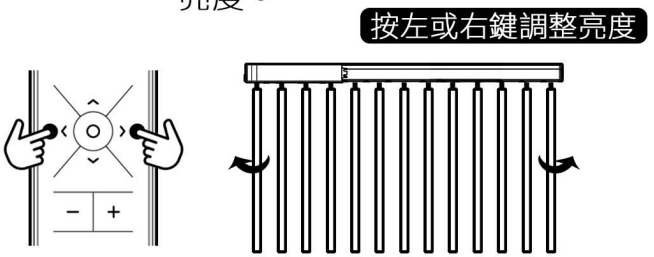

4-1 產品規格

電池規格：CR2450 3V(一次性鋰電池)
外型尺寸：長13cm 寬4.8cm 高1.1cm
待機電流：<1uA
變調方式：OOK
編碼方式：內燒式固定碼
發射頻率：433.92MHz
天線型式：on board Gain=0 dbi
重量(含電池)：66g

Copyright ©Bintronic Inc. 保留一切權利。